


Memoria de Actividades

2022



tot **A** *M* **B** *tu*

Acompanyament Terapèutic Catalunya

En crecimiento

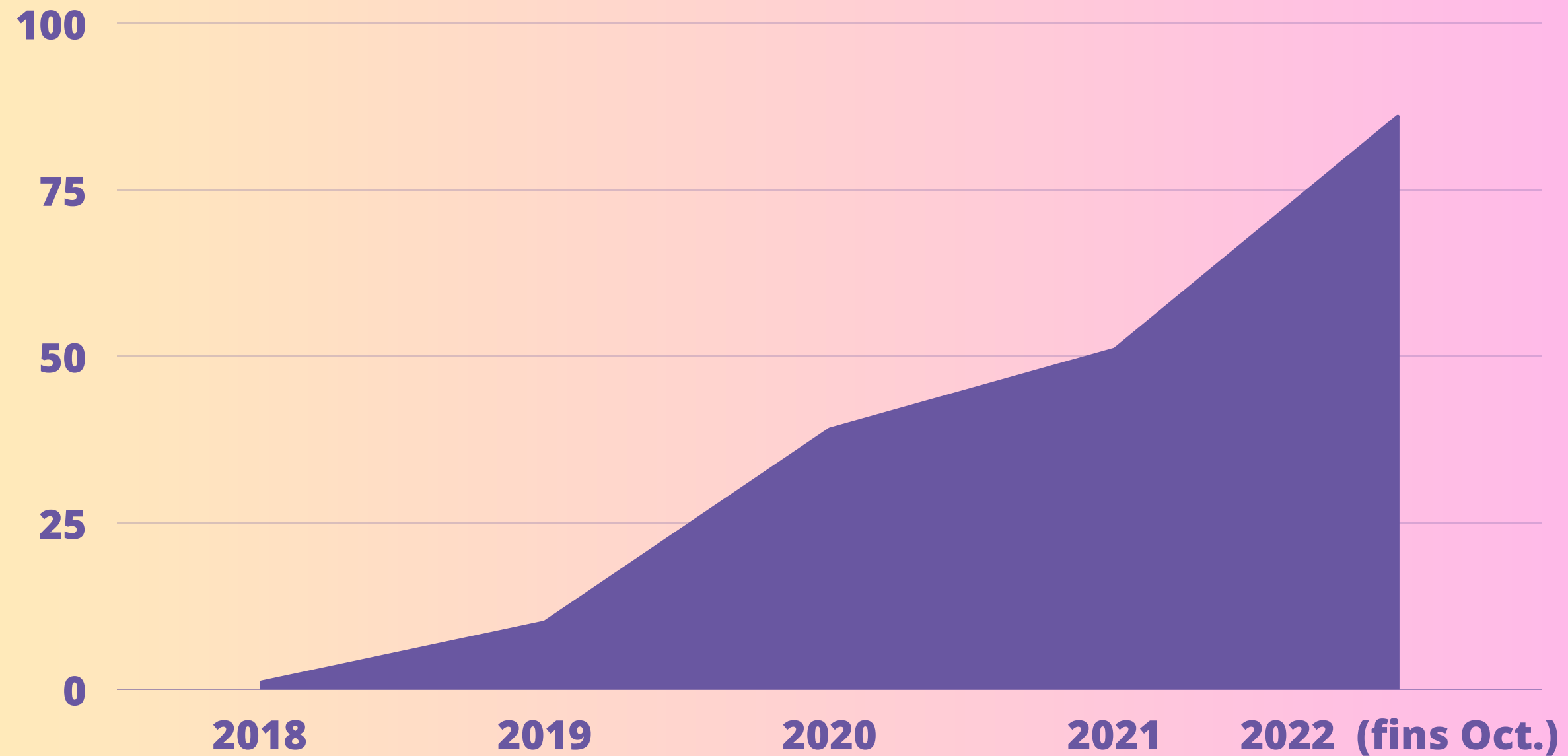
2022 fue un año especial para TotAMBTu:

Premio Entidad de Economía Social y Solidaria Ayuntamiento
Barcelona: Primer finalista

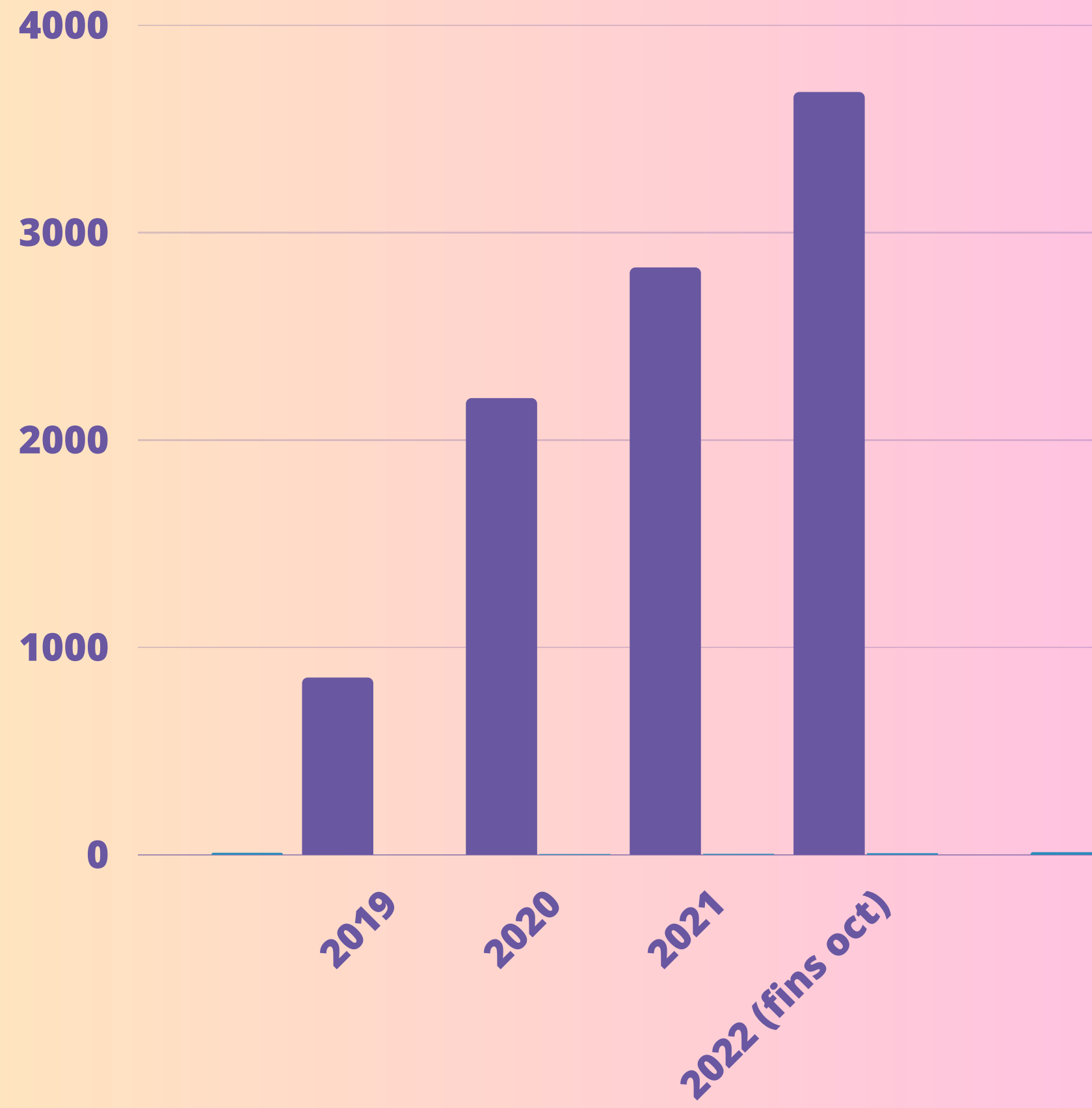
Iniciamos un camino de crecimiento estratégico en comunión con los valores de la economía social y solidaria afianzando alianzas con entidades del sector y agradecidas del valioso recurso profesional y humano de:



Crecimiento exponencial y continuo en número de personas acompañadas:




Progresión de las horas de atención directa brindadas año tras año:



EQUIPO:

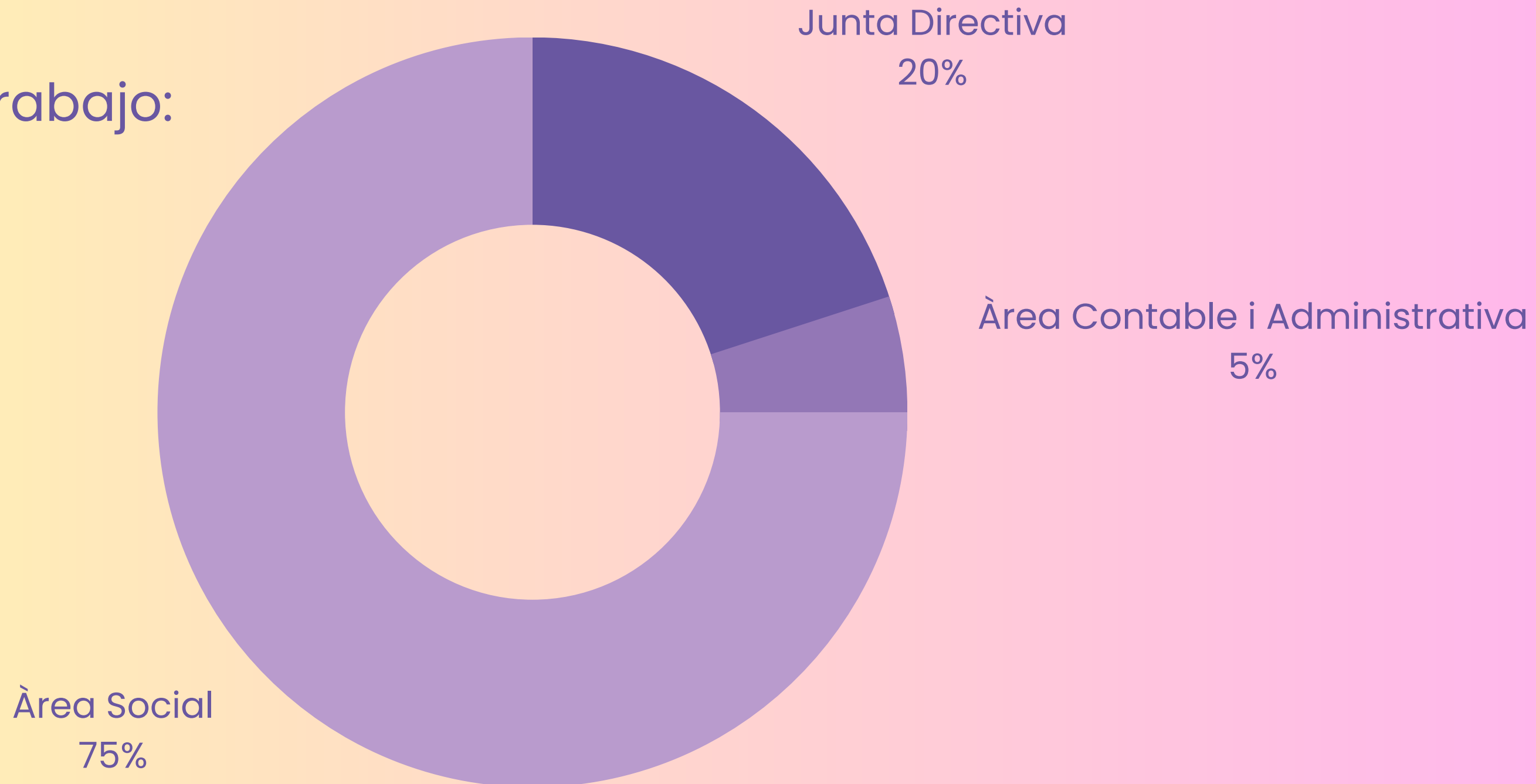
En 2022 somos 15 personas externas y 1 trabajadora en plantilla .

En 2023 la plantilla se amplió a 4 personas.



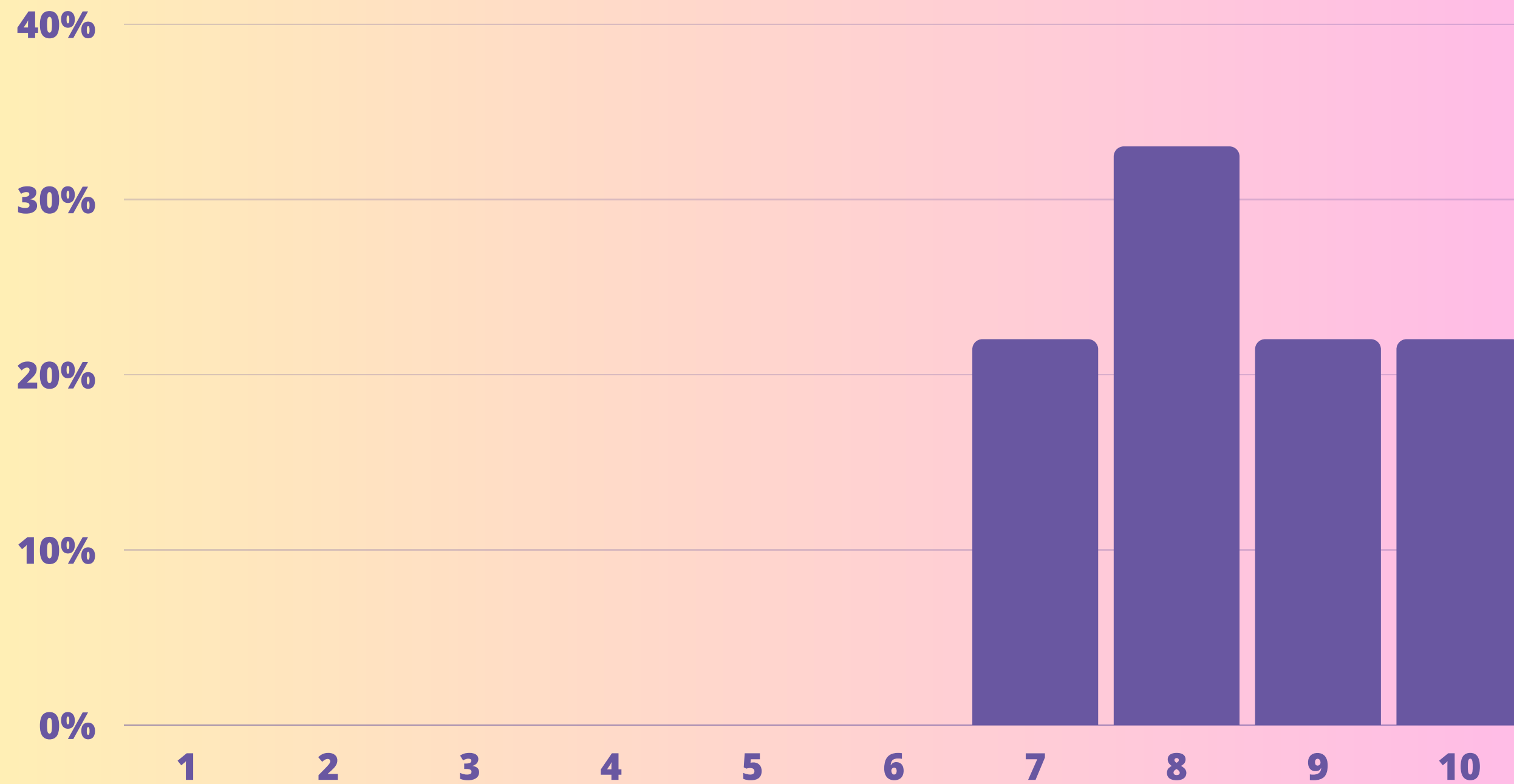
De las cuales 13 somos mujeres y 3 son hombres

Areas de Trabajo:



Encuesta al equipo

Grado de satisfacción con la entidad, del 1 al 10:



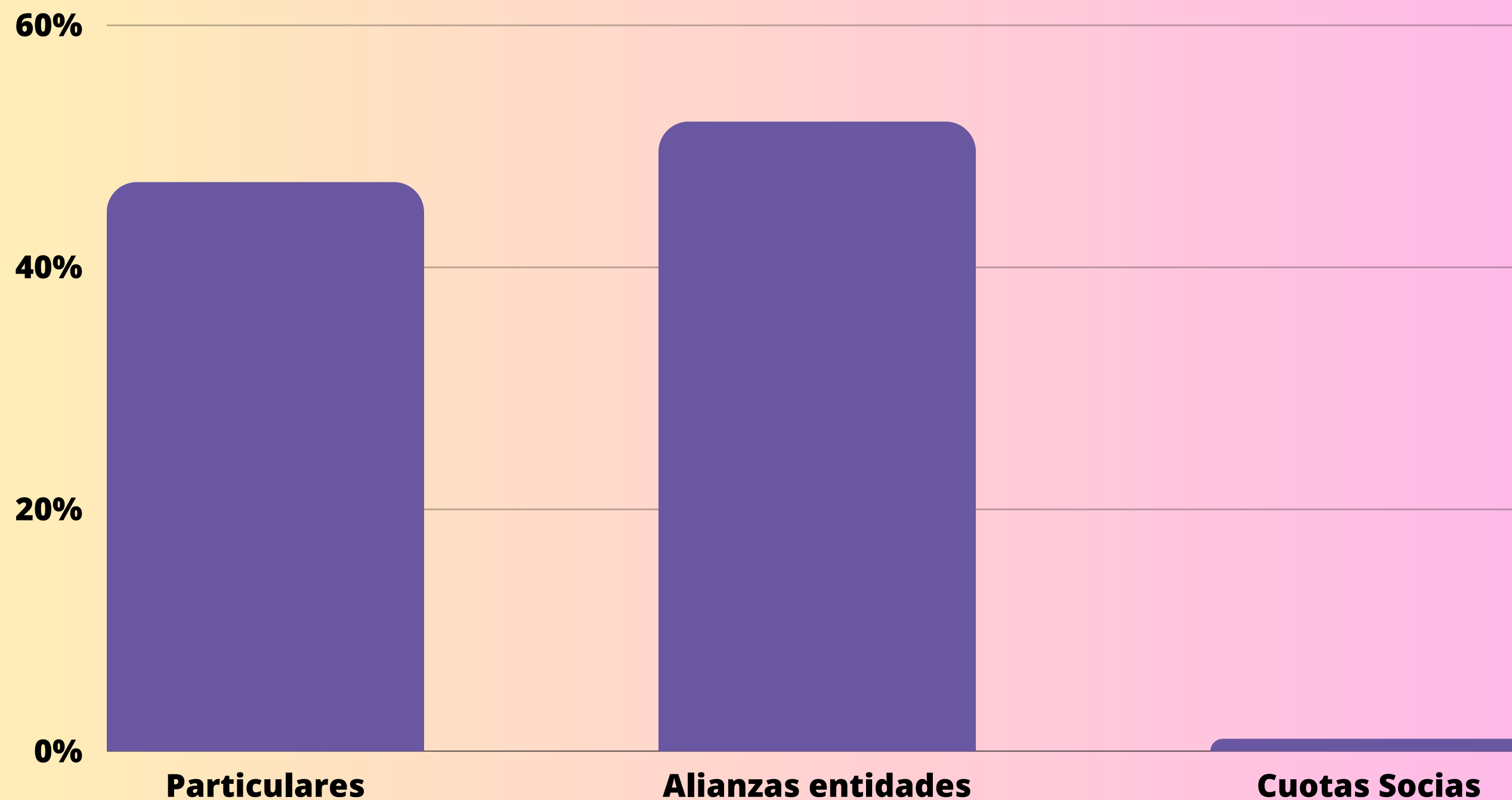
Cuenta de pérdidas y ganancias

| | 2022 | 2021 |
|---|---------------|---------------|
| 1- Importe neto de la Cifra de negocio | 56.463,41 | 38.444,16 |
| 5- Otros ingresos de explotación | | |
| 6- Gastos de Personal (personal interno) | 10.219,63 | |
| 8- Otros gastos de explotación(personal externo) | 45.345,24 | 37.995,93 |
| 12- Otros resultados | | 0,52 |
| RESULTADO DE LA EXPLOTACIÓN | 898,54 | 447,71 |
| 13- Ingresos financieros | 0,00 | 0,00 |
| 14-Gastos financieros | 0,00 | 0,00 |
| 16- Diferencia de cambio | 0,00 | 0,00 |
| RESULTADO FINANCIERO | 0,00 | 0,00 |
| | | |
| RESULTADO ANTES DE IMPUESTOS | 898,54 | 447,71 |
| 18- Impuestos sobre los beneficios | 224,64 | 111,93 |
| RESULTADO DEL EJERCICIO | 673,90 | 436,71 |

Balance de situación

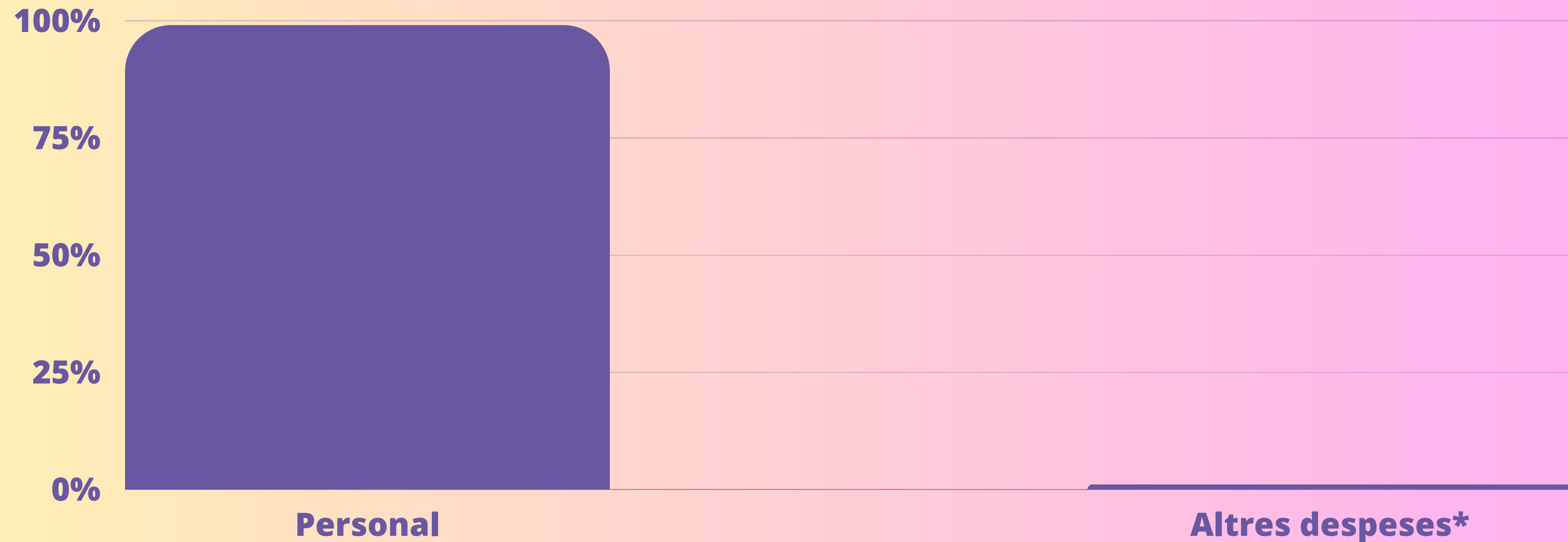
| | 2022 | 2021 |
|---|------------------|------------------|
| ACTIVO | | |
| A) ACTIVO NO CORRIENTE | 0,00 | 0,00 |
| B) ACTIVO CORRIENTE | | |
| Deudores comerciales y otras cuentas por cobrar | 2.465,81 | 785,07 |
| Tesorería | 16.626,87 | 10.244,46 |
| TOTAL ACTIVO | 19.092,68 | 11.029,54 |
| | | |
| A) PATRIMONIO NETO | | |
| Excedentes del ejercicio | 898,54 | 1.348,97 |
| B) PASIVO NO CORRIENTE | 0,00 | 0,00 |
| | | |
| C) PASIVO CORRIENTE | 18.194,14 | 9.680,57 |
| Acreedores varios | 14.696,20 | 9.354,52 |
| Otras deudas con las Administraciones | 3.497,94 | 326,05 |
| TOTAL PATRIMONIO NETO Y PASIVO | 19.092,68 | 11.029,54 |

Como nos financiamos: Ingresos 2022



Al 2022 la financiación es 100% particular

A qué lo destinamos



*alquiler de sala, web, mail, publicidad, seguro de responsabilidad civil, transporte

Matriz DAFO

Puntos fuertes

- Compromiso • Profesionalidad • Creatividad • Adaptación (servicio a medida) • Crecimiento constante
- Profesionalización • Servicio innovador

Puntos de mejora

- Compromiso por parte del equipo con la entidad
- Participación • Revisión de la gestión • Poner en valor el servicio • Planificación • Responsabilidades descentralizadas
- Comunicación • Área digital • Gestión de el estrés (sobrecargas) • Subvenciones (para contratos de trabajo)

Oportunidades

- Existe la necesidad en el mercado • Vinculación con las entidades del sector • Kit digital (web y estrategia)

Amenazas

- Contexto financiero y local

Valor diferencial

- Disponibilidad
- Detalle
- Cercanas a las personas
- Equipo interdisciplinario

Retos 2023

• Acceder a la financiación pública o privada del servicio para los usuarios con mayor vulnerabilidad económica y social

TOTambTU de aquí a 3 años

Equipo

Entre 30 y 40 colaboradores, priorizando los que ya intervienen y el incremento de la plantilla estable

Horas de atención directa

Proyectamos llegar a 1000 horas de atención directa mensuales

TOTambTU de aquí a 3 años

Cartera de servicios

- Incrementar el numero de personas que se benefician de nuestro servicio individual, familiar y de grupos
- Incrementar acompañamientos online para dar respuesta a la variedad de necesidades
- Afianzar el proyecto de bienestar general
- Incrementar sesiones psicoterapia presencial/online; Coaching individual y grupal i formaciones y acompañamientos de equipos

Ingresos

Triplicar los ingresos en 3 años llegando a 185.000€ en 2025

TOTambTU de aquí a 3 años

Descripción del modelo

- Se combinan acompañamientos terapéuticos, sesiones de psicología y coaching, servicio de bienestar general y formaciones

Peso de cada servicio a 3 años

- 65 % acompañamientos
- 30 % servicio bienestar general
- 5 % formación

Ingresos y estructura a 3 años

- Ingresos 185.000€ e inversión en 3 contratos de trabajo (Perfiles: 2 psicología y 1 ADE)

TOTambTU de aquí a 3 años: RETOS ESTRATÉGICOS

1

organización interna y participación del equipo

2

Sostenibilidad económica

3

Alianzas externas

4

Comunicación

5

Consolidación y ampliación de cartera de servicios

